

【倫理意識調査報告書2005】

日本人の倫理意識に関する調査報告書

日本人の倫理意識を俯瞰する初めての試み

調査概要

以下の要領で「日本人の倫理意識を俯瞰する調査」を実施。

- **調査目的**

- ①日本人の「倫理観」の概要を把握する。
- ②また設定した25の倫理コンセプトの受容性から日本人の「倫理観」の変遷を把握する。
- ③上記①②から、21世紀の日本人の「倫理意識」向上への指針を探る。

- **調査方法**

- インターネット調査
- 調査会社が保有するパネルへのメールによるサンプル抽出

- **調査機関**

- 株式会社シンクツー

- **調査期日**

- 2005年2月25日(金)～3月3日(木)

- **調査対象**

- 日本各地に居住する10代～60代の一般男女個人
- 有効サンプル数 1200名
- サンプル特性を考慮し、男女年代別と併せ、政令指定都市周辺と郊外エリアに均等割付
- サンプル構成

	サンプル数	男性		女性	
		都市	地方	都市	地方
全体	1120～1200	250	250	250	250
10代	200	50	50	50	50
20代	200	50	50	50	50
30代	200	50	50	50	50
40代	200	50	50	50	50
50代	200	50	50	50	50
60代以上	120～200	30～50	30～50	30～50	30～50

調査結果サマリーレポート

倫理25コンセプト受容性一覧

	サンプル数	a. 個人的共感度					共感計 (1+2)	b. 社会的重要度					重要計 (1+2)	c. 個人的実践度					実践計 (1+2)
		1 とても共感できる	2 まあ共感できる	3 どちらともいえない	4 あまり共感できない	5 まったく共感できない		1 とても重要だと思う	2 まあ重要だと思う	3 どちらともいえない	4 あまり重要ではないと思う	5 まったく重要ではないと思う		1 普段から実践していると思う	2 まあ実践していると思う	3 どちらともいえない	4 あまり実践していないと思う	5 まったく実践していないと思う	
1. 父母を敬うこと	1200	55.4	36.5	5.2			91.9	56.3	35.3	6.8		91.6	20.7	44.9	20.8	11.3	2	65.6	
2. 祖先や神仏を大切にすること	1200	27.2	40.9	19.7	8.3	4	68.1	22.8	36.5	26.7	9.9	4	59.3	10.8	30.4	29.2	21.8	7.9	41.2
3. 妻や夫を尊重すること	1200	40.3	43.3	13.3	2		83.6	39.4	40.9	15.8	3	80.3	22.0	38.9	28.2	6.4	5	60.9	
4. 兄弟姉妹は仲良くすること	1200	36.4	42.0	15.4	4	2	78.4	32.1	40.8	20.8	5	72.8	22.5	39.5	21.8	11.9	4	62.0	
5. 目上の者を尊敬すること	1200	29.0	51.8	14.2	4		80.8	32.3	48.5	14.9	3	80.8	13.2	50.4	27.4	7.8		63.6	
6. 礼儀正しくあること	1200	56.6	38.0	4			94.6	62.8	32.0	4		94.8	29.1	50.6	14.8	5		79.7	
7. 冷静であること	1200	29.3	51.1	15.2	4		80.3	31.1	47.7	17.3	3	78.8	12.8	37.1	30.7	16.6	3	49.8	
8. 思いやりを持つ	1200	52.3	40.3	5.6			92.7	55.3	36.3	7.2		91.6	18.2	50.7	24.6	5.8		68.8	
9. 勤勉であること	1200	35.0	45.9	13.5	5		80.9	37.8	44.5	14.2	3	82.3	13.0	34.7	32.5	17.0	3	47.7	
10. 和を重んじること	1200	29.9	47.8	16.0	5		77.8	30.9	43.9	20.3	4	74.8	13.5	41.6	31.8	10.8	2	55.1	
11. 他人を信じること	1200	14.7	43.2	28.5	11.2	3	57.8	17.7	39.8	34.4	7.1	57.4	5.5	29.3	42.1	18.7	4	34.8	
12. 他者を尊重すること	1200	33.2	51.7	11.5	3		84.8	36.7	47.1	13.0	3	83.8	11.2	46.6	31.8	9.3		57.8	
13. 物を大切にすること	1200	48.0	43.1	6.8	2		91.1	46.7	39.7	10.2	3	86.8	22.9	44.6	21.6	9.8		67.5	
14. 困難を喜ぶこと	1200	22.3	40.6	21.8	12.4	3	62.9	24.3	39.6	26.9	7.2	2	63.8	7.4	26.1	39.5	21.6	5	33.5
15. 嘘をつかないこと	1200	40.0	40.4	13.4	5		80.4	42.9	37.8	15.7	3	80.8	17.5	45.5	26.3	9.0	2	63.0	
16. 決断すべきときに決断すること	1200	38.3	46.3	13.0	2		84.5	36.2	43.5	17.4	3	79.7	10.0	32.6	36.2	18.8	3	42.6	
17. 実行すべきときに実行すること	1200	34.3	48.9	13.5	3		83.2	32.3	45.0	19.0	3	77.3	9.3	30.3	35.2	22.4	3	39.6	
18. 自分を信じること	1200	40.5	42.5	12.3	4		83.0	33.3	44.0	17.2	5	77.3	19.7	36.8	28.6	12.5	2	56.5	
19. 希望を持つこと	1200	43.6	41.9	11.1	3		85.5	41.6	42.5	13.3	2	84.1	14.7	38.6	31.5	13.2	2	53.3	
20. 勇気を持つこと	1200	38.8	48.8	9.7	2		87.5	35.3	45.7	16.3	2	80.9	6.6	32.8	38.0	19.8	3	39.3	
21. 節制をすること	1200	32.3	48.7	14.5	4		81.0	35.4	43.7	16.3	4	79.1	11.9	38.7	32.2	15.1	2	50.6	
22. 広く多く学ぶこと	1200	44.9	43.4	8.8	2		88.3	39.2	44.5	13.0	3	83.7	15.8	40.5	28.3	13.8	2	56.3	
23. 主体性を持つこと	1200	31.5	46.9	16.1	5		78.4	26.8	43.8	23.3	5.5	70.6	12.1	33.4	34.3	17.5	3	45.5	
24. 他を羨まないこと	1200	31.8	46.6	15.9	5		78.4	28.9	41.8	22.3	5.8	70.7	12.5	33.6	33.2	17.3	4	46.1	
25. 命を尊重すること	1200	66.5	26.0	5			92.5	71.3	20.9	6.3		92.2	40.8	38.3	16.5	4		79.2	

個人的共感度評価

個人的共感度が高かったのは「6.礼儀正しく(94.6%)」「8.思いやり(92.7%)」「25.命を尊重(92.5%)」の項目。
「11.他人を信じる(57.8%)」「14.困難を喜ぶ(62.9%)」「2.祖先や神仏を大切に(68.1%)」などが最も共感しにくいコンセプトである。

	サンプル数	a. 個人的共感度					共感計 (1+2)
		1 とても共感できる	2 まあ共感できる	3 どちらともいえない	4 あまり共感できない	5 まったく共感できない	
6.礼儀正しくあること	1200	56.6	38.0	4			94.6
8.思いやりを持つ	1200	52.3	40.3	5.6	2		92.7
25.命を尊重すること	1200	66.5	26.0	5	2		92.5
1.父母を敬うこと	1200	55.4	36.5	5	2		91.9
13.物を大切にすること	1200	48.0	43.1	6.8	2		91.1
22.広く多く学ぶこと	1200	44.9	43.4	8.8	2		88.3
20.勇気を持つこと	1200	38.8	48.8	9.7	2		87.5
19.希望を持つこと	1200	43.6	41.9	11.1	3		85.5
12.他者を尊重すること	1200	33.2	51.7	11.5	3		84.8
16.決断すべきときに決断すること	1200	38.3	46.3	13.0	2		84.5
3.妻や夫を尊重すること	1200	40.3	43.3	13.3	2		83.6
17.実行すべきときに実行すること	1200	34.3	48.9	13.5	3		83.2
18.自分を信じること	1200	40.5	42.5	12.3	4		83.0
21.節制をすること	1200	32.3	48.7	14.5	4		81.0
9.勤勉であること	1200	35.0	45.9	13.5	5		80.9
5.目上の者を尊敬すること	1200	29.0	51.8	14.2	4		80.8
15.嘘をつかないこと	1200	40.0	40.4	13.4	5		80.4
7.冷静であること	1200	29.3	51.1	15.2	4		80.3
24.他を羨まないこと	1200	31.8	46.6	15.9	5		78.4
4.兄弟姉妹は仲良くすること	1200	36.4	42.0	15.4	4	2	78.4
23.主体性を持つこと	1200	31.5	46.9	16.1	5		78.4
10.和を重んじること	1200	29.9	47.8	16.0	5		77.8
2.祖先や神仏を大切にすること	1200	27.2	40.9	19.7	8.3	4	68.1
14.困難を喜ぶこと	1200	22.3	40.6	21.8	12.4	3	62.9
11.他人を信じること	1200	14.7	43.2	28.5	11.2	3	57.8

社会的必要性評価

「6.礼儀正しく(94.8%)」。次いで「25.命を尊重(92.2%)」「1.父母を敬う(91.6%)」への社会的必要性評価は高い。一方「11.他人を信じる(57.4%)」「2.祖先や神仏を大切に(59.3%)」「14.困難を喜ぶ(63.8%)」は一般に社会において重要度が低いと評価されている。

	サンプル数	b. 社会的重要度					重要計 (1+2)
		1 とても重要 だと思う	2 まあ重要 だと思う	3 どちらとも いえない	4 あまり重要 ではないと 思う	5 まったく重要 ではないと 思う	
6.礼儀正しくあること	1200	62.8	32.0	4			94.8
25.命を尊重すること	1200	71.3	20.9	6.3			92.2
1.父母を敬うこと	1200	56.3	35.3	6.8			91.6
8.思いやりを持つ	1200	55.3	36.3	7.2			91.6
13.物を大切にすること	1200	46.7	39.7	10.2	3		86.3
19.希望を持つこと	1200	41.6	42.5	13.3	2		84.1
12.他者を尊重すること	1200	36.7	47.1	13.0	3		83.8
22.広く多く学ぶこと	1200	39.2	44.5	13.0	3		83.7
9.勤勉であること	1200	37.8	44.5	14.2	3		82.3
20.勇気を持つこと	1200	35.3	45.7	16.3	2		80.9
5.目上の者を尊敬すること	1200	32.3	48.5	14.9	3		80.8
15.嘘をつかないこと	1200	42.9	37.8	15.7	3		80.8
3.妻や夫を尊重すること	1200	39.4	40.9	15.8	3		80.3
16.決断すべきときに決断すること	1200	36.2	43.5	17.4	3		79.7
21.節制をすること	1200	35.4	43.7	16.3	4		79.1
7.冷静であること	1200	31.1	47.7	17.3	3		78.8
17.実行すべきときに実行すること	1200	32.3	45.0	19.0	3		77.3
18.自分を信じること	1200	33.3	44.0	17.2	5		77.3
10.和を重んじること	1200	30.9	43.9	20.3	4		74.8
4.兄弟姉妹は仲良くすること	1200	32.1	40.8	20.8	5	2	72.8
24.他を残さないこと	1200	28.9	41.8	22.3	5.8		70.7
23.主体性を持つこと	1200	26.8	43.8	23.3	5.5		70.6
14.困難を喜ぶこと	1200	24.3	39.6	26.9	7.2	2	63.8
2.祖先や神仏を大切にすること	1200	22.8	36.5	26.7	9.9	4	59.3
11.他人を信じること	1200	17.7	39.8	34.4	7.1		57.4

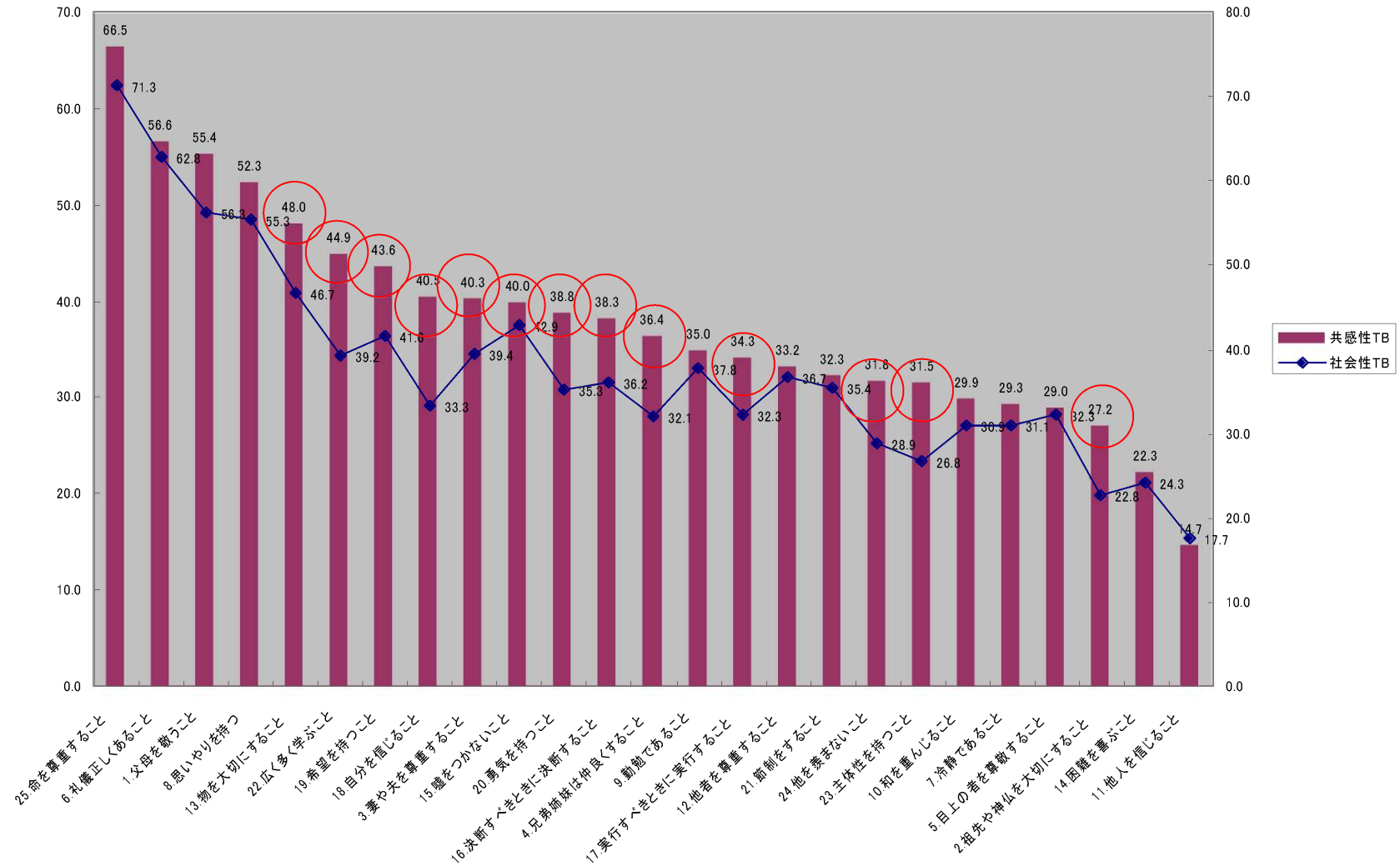
個人的実践度評価

「6.礼儀正しく(79.7%)」「25.命を尊重(79.2%)」「8.思いやり(68.8%)」の実践度は相対的に高い水準。逆に「14.困難を喜ぶ(33.5%)」「11.他人を信じる(34.8%)」は実践が難しい倫理コンセプトである。

	サンプル数	c. 個人的実践度					実践計 (1+2)
		1 普段から実践していると思う	2 まあ実践していると思う	3 どちらともいえない	4 あまり実践していないと思う	5 まったく実践していないと思う	
6.礼儀正しくあること	1200	29.1	50.6		14.8	5	79.7
25.命を尊重すること	1200	40.8	38.3		16.5	4	79.2
8.思いやりを持つ	1200	18.2	50.7		24.6	5.8	68.8
13.物を大切にすること	1200	22.9	44.6		21.6	9.8	67.5
1.父母を敬うこと	1200	20.7	44.9		20.8	11.3	65.6
5.目上の者を尊敬すること	1200	13.2	50.4		27.4	7.8	63.6
15.嘘をつかないこと	1200	17.5	45.5		26.3	9.0	63.0
4.兄弟姉妹は仲良くすること	1200	22.5	39.5		21.8	11.9	62.0
3.妻や夫を尊重すること	1200	22.0	38.9		28.2	6.4	60.9
12.他者を尊重すること	1200	11.2	46.6		31.8	9.3	57.8
18.自分を信じること	1200	19.7	36.8		28.6	12.5	56.5
22.広く多く学ぶこと	1200	15.8	40.5		28.3	13.8	56.3
10.和を重んじること	1200	13.5	41.6		31.8	10.8	55.1
19.希望を持つこと	1200	14.7	38.6		31.5	13.2	53.3
21.節制をすること	1200	11.9	38.7		32.2	15.1	50.6
7.冷静であること	1200	12.8	37.1		30.7	16.6	49.8
9.勤勉であること	1200	13.0	34.7		32.5	17.0	47.7
24.他を羨まないこと	1200	12.5	33.6		33.2	17.3	46.1
23.主体性を持つこと	1200	12.1	33.4		34.3	17.5	45.5
16.決断すべきときに決断すること	1200	10.0	32.6		36.2	18.8	42.6
2.祖先や神仏を大切にすること	1200	10.8	30.4	29.2	21.8	7.9	41.2
17.実行すべきときに実行すること	1200	9.3	30.3	35.2	22.4	3	39.6
20.勇気を持つこと	1200	6.6	32.8	38.0	19.8	3	39.3
11.他人を信じること	1200	5.5	29.3	42.1	18.7	4	34.8
14.困難を喜ぶこと	1200	7.4	26.1	39.5	21.6	5	33.5

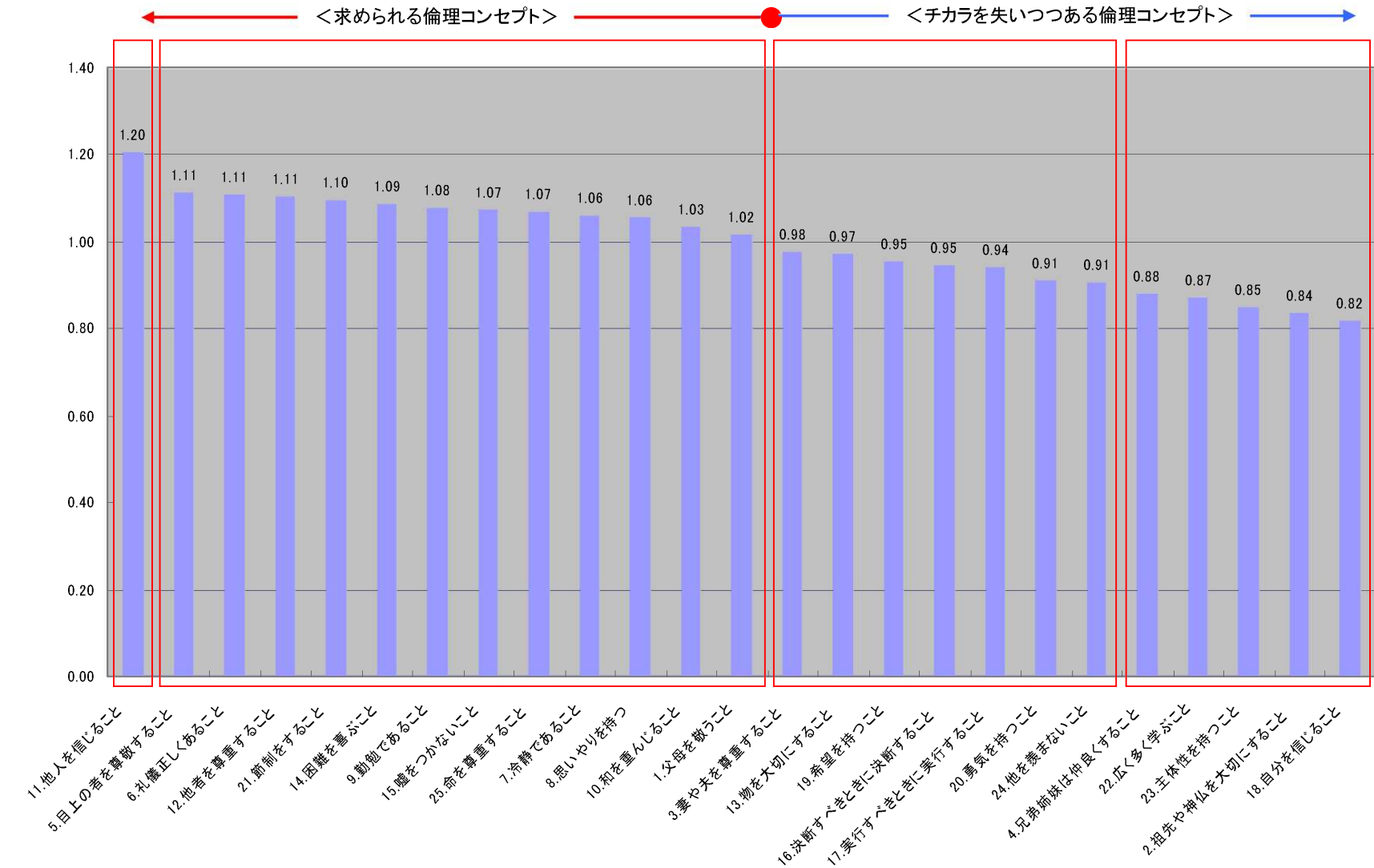
個人共感性×社会必要度

トップボックス(とても共感等)で比較すると「命」「礼儀」「父母」「思いやり」への個人的共感性が高い。個人的共感性と社会的な必要性に差異がある項目も多い。次ページのその乖離を分析する。



共感できて社会にも必要な倫理コンセプトとは？

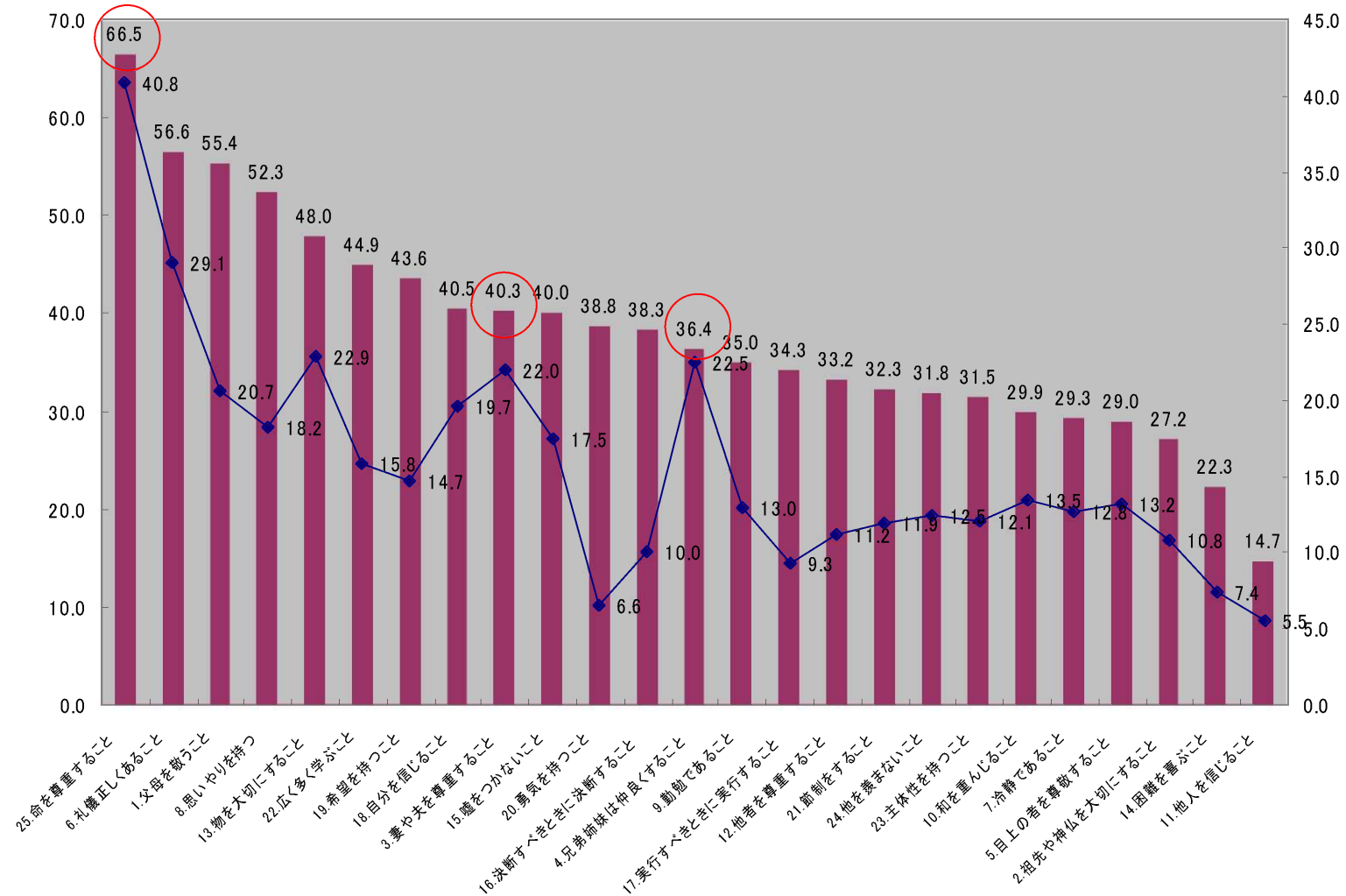
最も社会的に求められているのは「他人を信じること」であり次いで「目上の者への敬意」「礼儀」「他者への尊重」「節制」など儒教的なコンセプトが続く。一方「祖先や神仏への敬い」「兄弟姉妹」「学び」「自分を信じる」などは力を失いつつあると予想できる。



インデックス=社会に必要/個人で共感

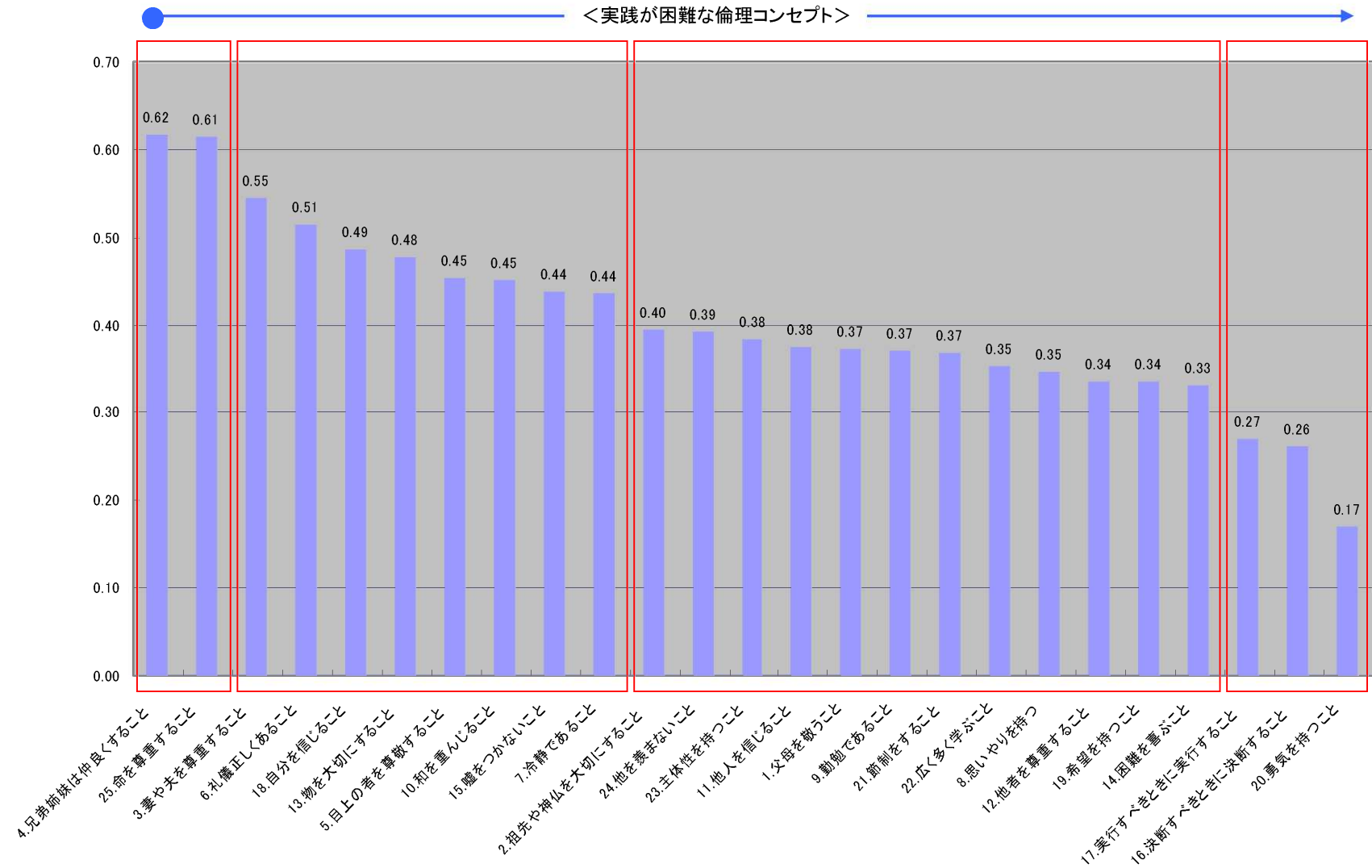
個人共感性×個人実践度

同じくトップボックスで比較すると個人的な共感性と実践との乖離は大きいことが分かる。一定レベルで実践できているのは「命の尊重」「妻や夫を尊重」「兄弟仲良く」などに留まる。それぞれの乖離度は次ページで分析する。



共感できて実践できる倫理コンセプトとは？

1200サンプルに共通して「実行」「勇気」は「実践」が難しい倫理コンセプトである。「祖先や神仏を敬う」「父母を敬う」「思いやり」「他者への尊重」なども実践が困難な倫理コンセプトと言える。



インデックス=個人で実践/個人で共感