

倫理意識等に関する定点調査報告書

2014年3月

調査報告書目次

与件

— P.3

調査概要

総論

調査結果サマリー

— P.5

倫理25コンセプト時系列比較

日本人意識時系列比較

調査概要

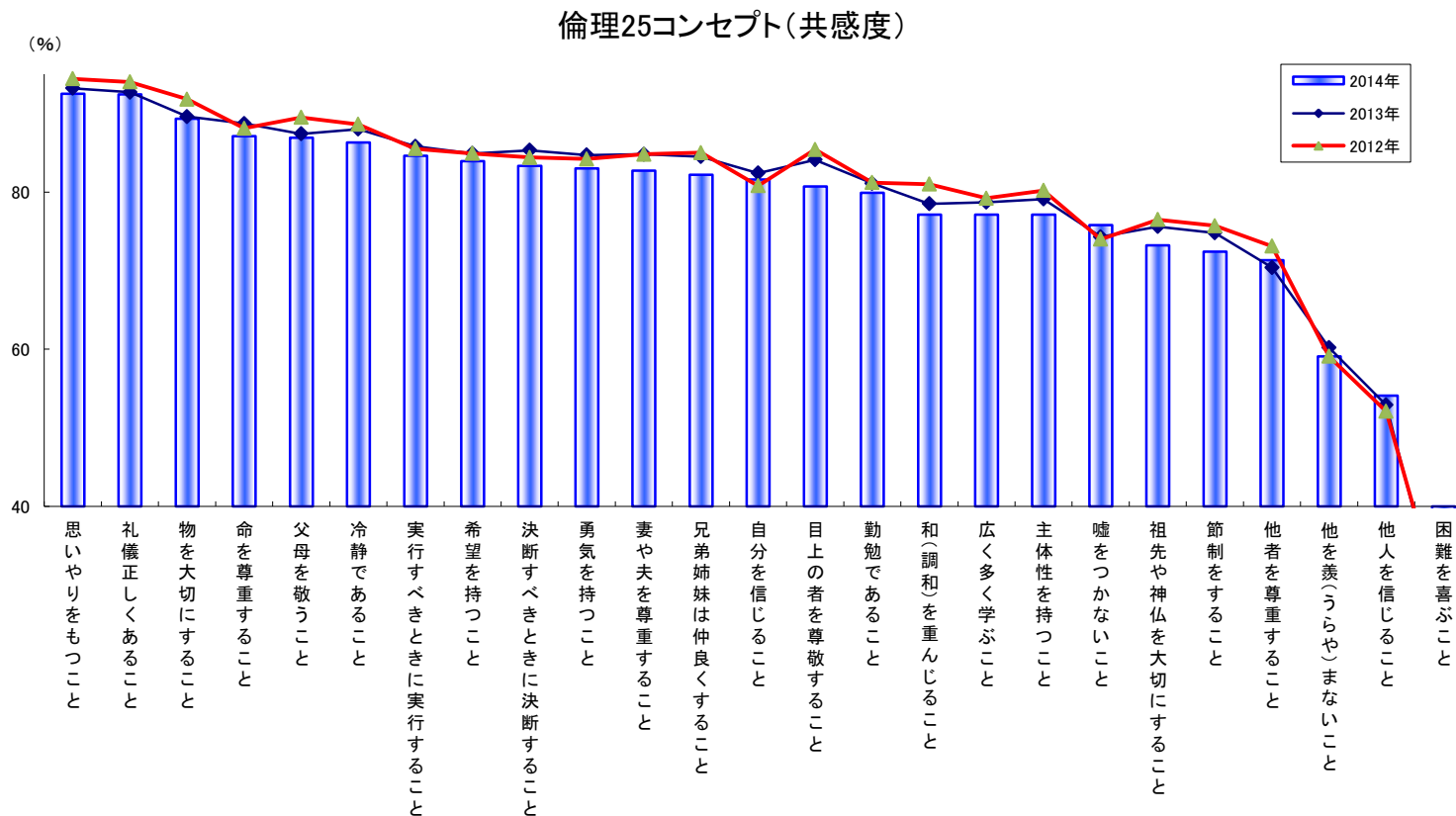
調査目的	日本人の倫理観、日本人意識について、定点観測のための調査を行う。																																				
調査手法	インターネット調査（インテージ・ネットモニター使用）																																				
調査エリア	全国																																				
対象者	<p>【スクリーニング】なし</p> <p>【本調査】全国15歳以上の男女個人1200サンプル 性(2)×年齢(10歳刻み:6区分)=12セル ※対象除外業種・・・マスコミ・広告・新聞・放送業</p> <table border="1"><thead><tr><th></th><th>計</th><th>男性</th><th>女性</th></tr></thead><tbody><tr><td>全体</td><td>1200</td><td>600</td><td>600</td></tr><tr><td>【年代別】</td><td></td><td></td><td></td></tr><tr><td>10代</td><td>200</td><td>100</td><td>100</td></tr><tr><td>20代</td><td>200</td><td>100</td><td>100</td></tr><tr><td>30代</td><td>200</td><td>100</td><td>100</td></tr><tr><td>40代</td><td>200</td><td>100</td><td>100</td></tr><tr><td>50代</td><td>200</td><td>100</td><td>100</td></tr><tr><td>60代以上</td><td>200</td><td>100</td><td>100</td></tr></tbody></table>		計	男性	女性	全体	1200	600	600	【年代別】				10代	200	100	100	20代	200	100	100	30代	200	100	100	40代	200	100	100	50代	200	100	100	60代以上	200	100	100
	計	男性	女性																																		
全体	1200	600	600																																		
【年代別】																																					
10代	200	100	100																																		
20代	200	100	100																																		
30代	200	100	100																																		
40代	200	100	100																																		
50代	200	100	100																																		
60代以上	200	100	100																																		
聴取項目	<p>30問</p> <ul style="list-style-type: none">・倫理25コンセプトの共感性、重要性、実践度・日本人意識についての共感性、重要性、合致性・属性項目（未既婚・子供有無・職業・学歴・兄弟姉妹・世帯年収 等）																																				
調査期間	平成26年2月21日(金)～平成26年2月24日(月)																																				



調査結果サマリー

倫理25コンセプト2014(共感度)

倫理25コンセプトに対する共感度は、「思いやりをもつこと」「礼儀正しくあること」が最も高く、次いで「物を大切にすること」「命を尊重すること」「父母を敬うこと」などが高い。
前年比較では、「祖先や神仏を大切にすること」「目上の者を尊敬すること」「節制をすること」がやや低下している。



倫理25コンセプト時系列比較(2012-2014)

倫理25コンセプトへの共感度は全体として低下傾向にあるが、それに対する危機意識(重視度)の高まりも見られる。特に「冷静であること」「他を羨まないこと」は重視度・実践度ともに上昇しており、努めて回復しようとする姿勢がうかがえる。一方、「祖先や神仏を大切にすること」「目上の者を尊敬すること」は共感度・実践度ともに低下し、倫理として力を失いつつある。

共感度

倫理25コンセプトに対する共感度は、前年に引き続き、今年も低下した指標が多い(25中21指標が低下)。2年連続で低下傾向にあるのは13指標で、特に「祖先や神仏を大切にすること」「目上の者を尊敬すること」「和(調和)を重んじること」「節制をすること」「主体性を持つこと」は2012年と比べて3ポイント以上低下している。一方、前年よりも上昇したのは4指標で、このうち「他人を信じること」「嘘をつかないこと」は2年連続上昇、「他者を尊重すること」「困難を喜ぶこと」は前年は低下したが今年やや回復した指標である。

重視度

倫理25コンセプトに対する重視度は、前年に引き続き、今年も上昇した指標が多い(25中20指標が上昇)。共感度が低下すると重視度は高まる傾向にあり、重視度の高まりは力を失いつつある倫理への危機感の表れとも考えられる。重視度が2年連続で上昇傾向にあるのは13指標であり、特に「冷静であること」「困難を喜ぶこと」「嘘をつかないこと」「他を羨まないこと」は2012年と比べて4ポイント以上上昇している。

実践度

倫理25コンセプトに対する実践度は、前年と比べて上昇したものが13指標、低下したものが11指標である。前年よりも上昇した13指標のうち、「他人を信じること」「他者を尊重すること」の2指標は2年連続で上昇している。そのほかの11指標は、前年低下し今年回復したもので、特に「他を羨(うらや)まないこと」は前年より4ポイント上昇している。一方、前年より低下した11指標のうち、2年連続で低下傾向にあるのは8指標で、特に「目上の者を尊敬すること」「和(調和)を重んじること」「節制をすること」「広く多く学ぶこと」は2012年と比べて3ポイント以上低下している。

倫理25コンセプト時系列比較(2012-2014)

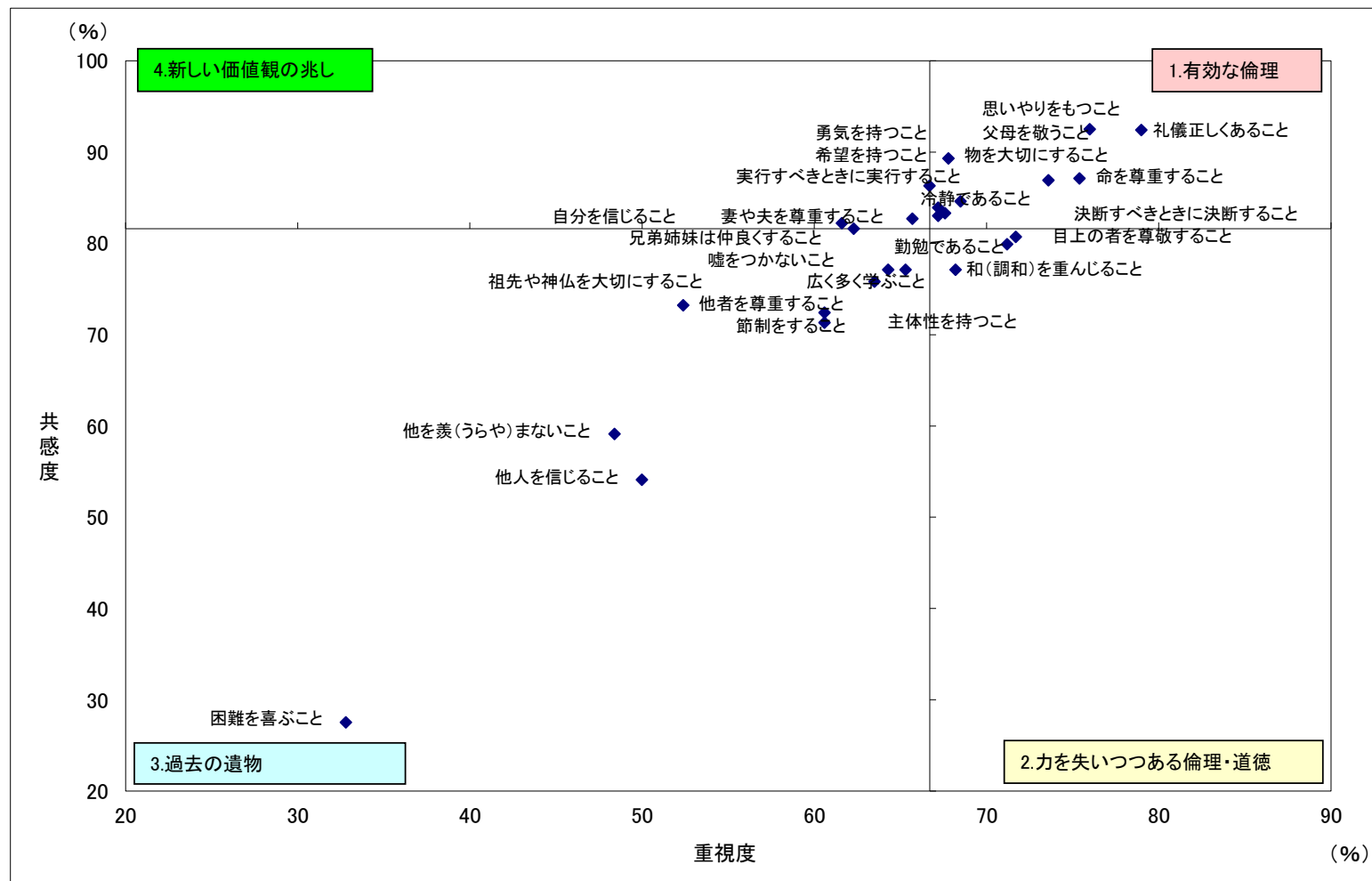
■ 倫理観25の共感度・重視度・実践度

	共感度				重視度				実践度			
	2012年	2013年	2014年	トレンド	2012年	2013年	2014年	トレンド	2012年	2013年	2014年	トレンド
父母を敬うこと	89.5	87.4	86.9	↘ ↘	72.7	72.4	73.6	↘ ↗	69.6	65.1	65.4	↘ ↗
祖先や神仏を大切にすること	76.5	75.6	73.2	↘ ↘	53.0	54.7	52.4	↗ ↘	51.5	52.3	50.5	↗ ↘
妻や夫を尊重すること	84.8	84.8	82.7	- ↘	62.6	64.3	65.7	↗ ↗	51.0	49.6	50.2	↘ ↗
兄弟姉妹は仲良くすること	85.0	84.5	82.2	↘ ↘	60.0	59.7	61.6	↘ ↗	59.2	57.2	56.3	↘ ↘
目上の者を尊敬すること	85.4	84.1	80.7	↘ ↘	68.8	71.8	71.7	↗ ↘	70.8	66.7	66.2	↘ ↘
礼儀正しくあること	94.0	92.7	92.4	↘ ↘	75.3	77.7	79.0	↗ ↗	79.1	75.7	76.5	↘ ↗
冷静であること	88.6	88.0	86.3	↘ ↘	61.8	65.6	66.7	↗ ↗	58.7	57.1	57.6	↘ ↗
思いやりをもつこと	94.4	93.2	92.5	↘ ↘	73.3	74.3	76.0	↗ ↗	73.7	71.2	71.1	↘ ↘
勤勉であること	81.2	81.1	79.9	↘ ↘	69.1	69.8	71.2	↗ ↗	47.5	46.5	47.4	↘ ↗
和(調和)を重んじること	81.0	78.5	77.1	↘ ↘	66.9	66.6	68.2	↘ ↗	62.0	60.0	57.9	↘ ↘
他人を信じること	52.1	52.9	54.1	↗ ↗	45.0	50.0	50.0	↗ -	40.7	42.0	43.3	↗ ↗
他者を尊重すること	73.1	70.4	71.3	↘ ↗	57.1	59.6	60.6	↗ ↗	54.1	55.4	56.1	↗ ↗
物を大切にすること	91.8	89.6	89.3	↘ ↘	64.2	64.9	67.8	↗ ↗	71.2	70.5	71.7	↘ ↗
困難を喜ぶこと	26.7	25.0	27.5	↘ ↗	28.4	29.4	32.8	↗ ↗	21.6	21.0	23.9	↘ ↗
嘘をつかないこと	74.0	74.3	75.8	↗ ↗	59.3	63.3	63.5	↗ ↗	58.6	56.2	57.5	↘ ↗
決断すべきときに決断すること	84.4	85.3	83.3	↗ ↘	65.2	68.3	67.6	↗ ↘	55.2	55.8	54.0	↗ ↘
実行すべきときに実行すること	85.5	85.8	84.6	↗ ↘	66.1	68.5	68.5	↗ -	55.2	54.8	54.0	↘ ↘
自分を信じること	80.8	82.4	81.6	↗ ↘	59.8	60.7	62.3	↗ ↗	53.6	57.7	56.9	↗ ↘
希望を持つこと	84.9	84.9	83.9	- ↘	67.6	66.0	67.2	↘ ↗	56.1	54.6	56.3	↘ ↗
勇気を持つこと	84.2	84.7	83.0	↗ ↘	65.8	64.0	67.2	↘ ↗	49.3	50.2	50.2	↗ -
節制をすること	75.7	74.8	72.4	↘ ↘	61.5	58.9	60.6	↘ ↗	57.7	54.4	53.9	↘ ↘
広く多く学ぶこと	79.2	78.7	77.1	↘ ↘	61.8	61.9	65.3	↗ ↗	52.6	49.1	48.5	↘ ↘
主体性を持つこと	80.2	79.1	77.1	↘ ↘	62.3	62.2	64.3	↘ ↗	51.8	50.8	51.5	↘ ↗
他を羨(うらや)まないこと	59.1	60.2	59.1	↗ ↘	42.5	45.8	48.4	↗ ↗	43.4	40.1	44.5	↘ ↗
命を尊重すること	88.1	88.7	87.1	↗ ↘	73.4	74.6	75.4	↗ ↗	75.5	73.8	72.6	↘ ↘

※網掛け: 黄色は対前年3ポイント以上増加、青色は対前年3ポイント以上減少 ※矢印: 対前年度増減

倫理25コンセプト(共感度×重視度)

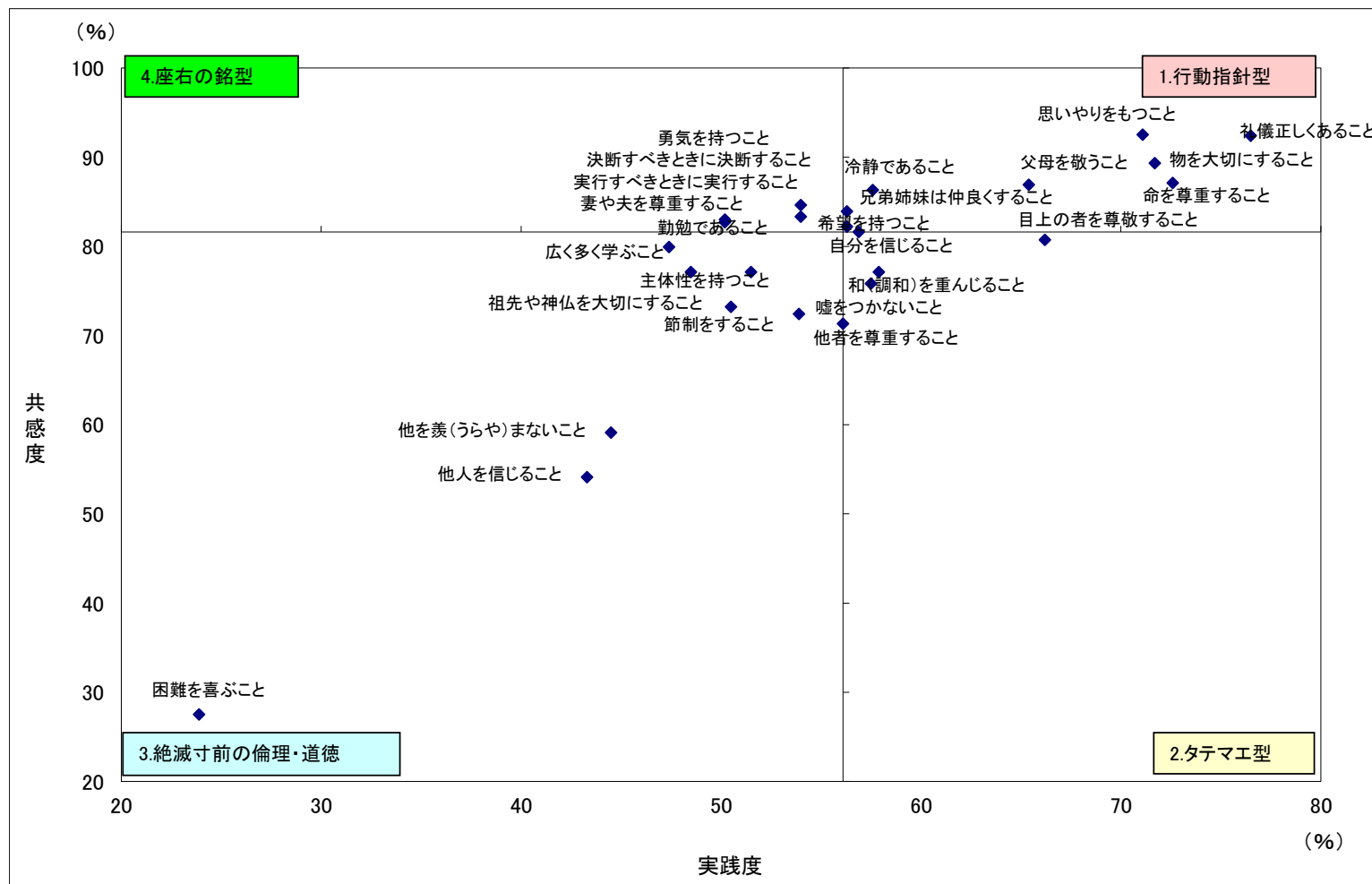
共感度と重視度によるポジショニングは下記の通りである。「父母を敬うこと」「礼儀正しくあること」「冷静であること」「思いやりをもつこと」「物を大切にすること」「決断すべきときに決断すること」「実行すべきときに実行すること」「希望を持つこと」「勇気を持つこと」「命を尊重すること」は、共感度・重視度とも高く、“有効な倫理”である。



※表中のマーカーのポジションは、倫理25コンセプトに対して「とても共感できる」または「まあ共感できる」(個人的共感度)と回答した割合と、「社会的に重要」または「社会的にまあ重要」(社会的重要度)と回答した割合

倫理25コンセプト(共感度×実践度)

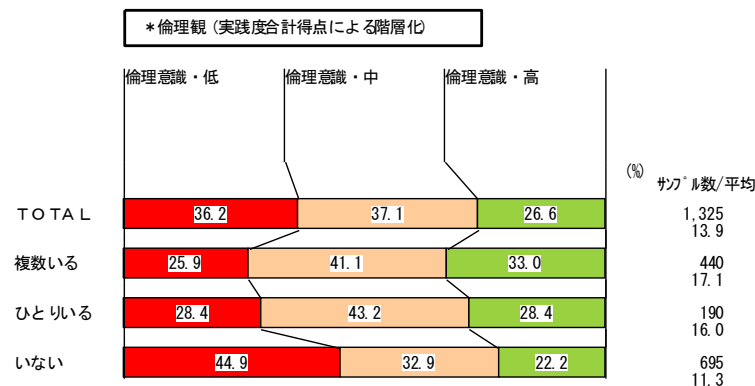
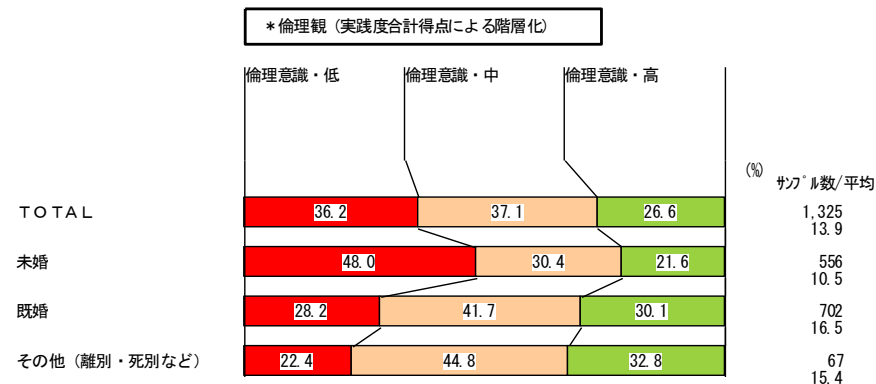
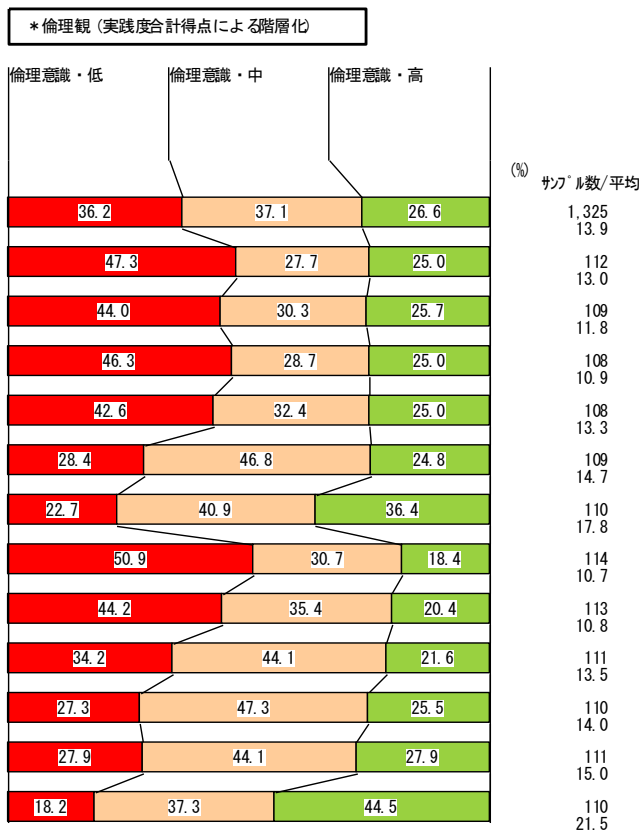
共感度と実践度によるポジショニングは下記の通りである。「父母を敬うこと」「兄弟姉妹は仲良くすること」「礼儀正しくあること」「冷静であること」「思いやりをもつこと」「物を大切にすること」「自分を信じること」「希望を持つこと」「命を尊重すること」は共感度・実践度とも高く、“行動指針”となっている倫理と考えられる。



※表中のマーカーのポジションは、倫理25コンセプトに対して「とても共感できる」または「まあ共感できる」(個人的共感度)と回答した割合と、「普段から実践している」または「まあ実践している」(個人的実践度)と回答した割合

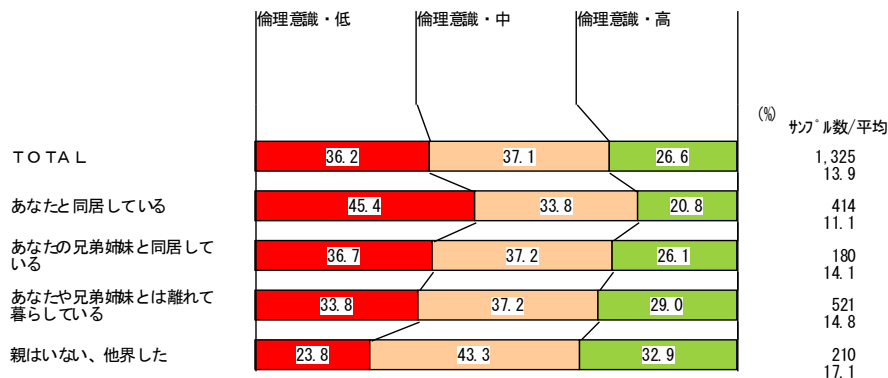
倫理25コンセプト・属性相関

倫理観の高低は、年代、未既婚の別、子供の有無によって異なり、年代の高い層、既婚者、子供有りの層で倫理観は高い傾向にある。また、学歴・年収が高いほど、やや倫理観が高い傾向にある(次頁)。

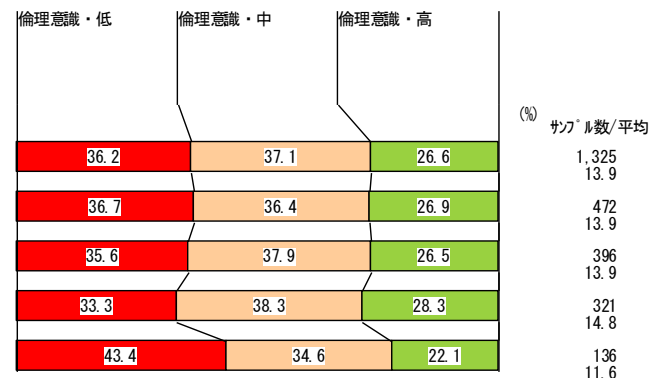


倫理25コンセプト・属性相関

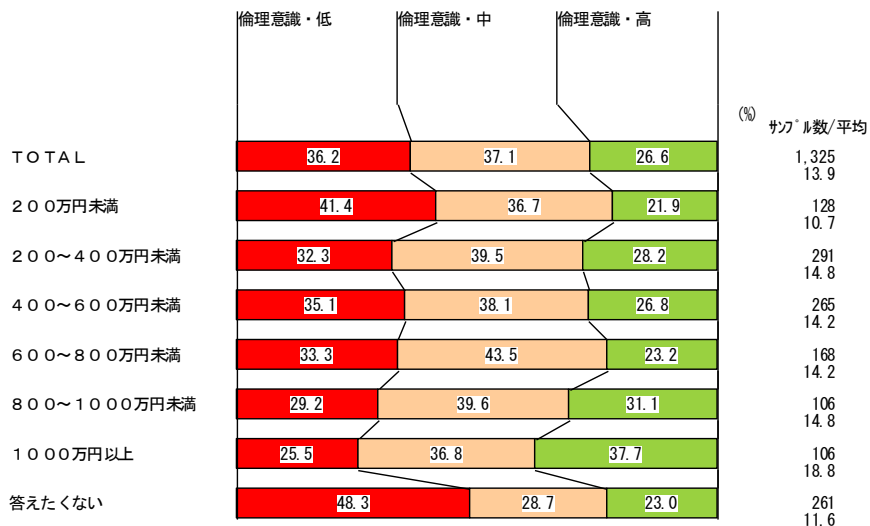
*倫理観（実践度合計得点による階層化）



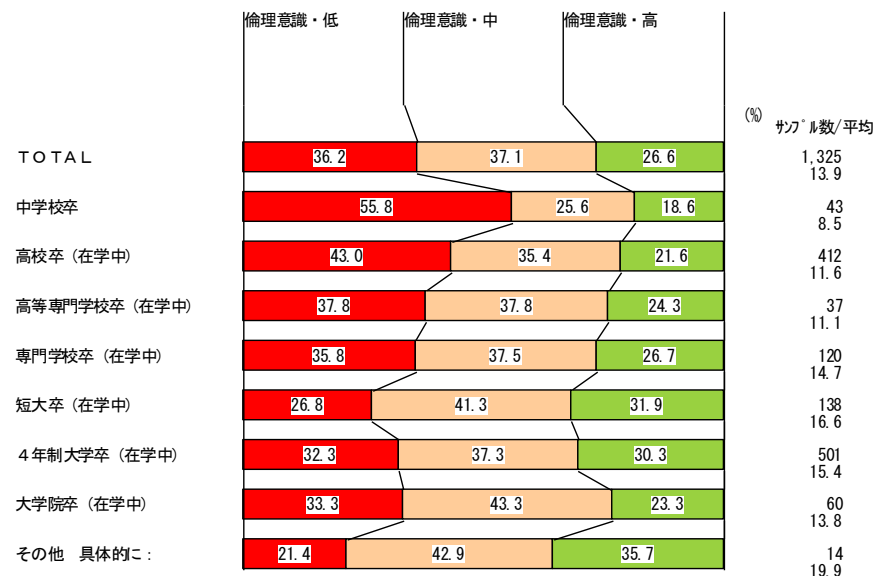
*倫理観（実践度合計得点による階層化）



*倫理観（実践度合計得点による階層化）



*倫理観（実践度合計得点による階層化）

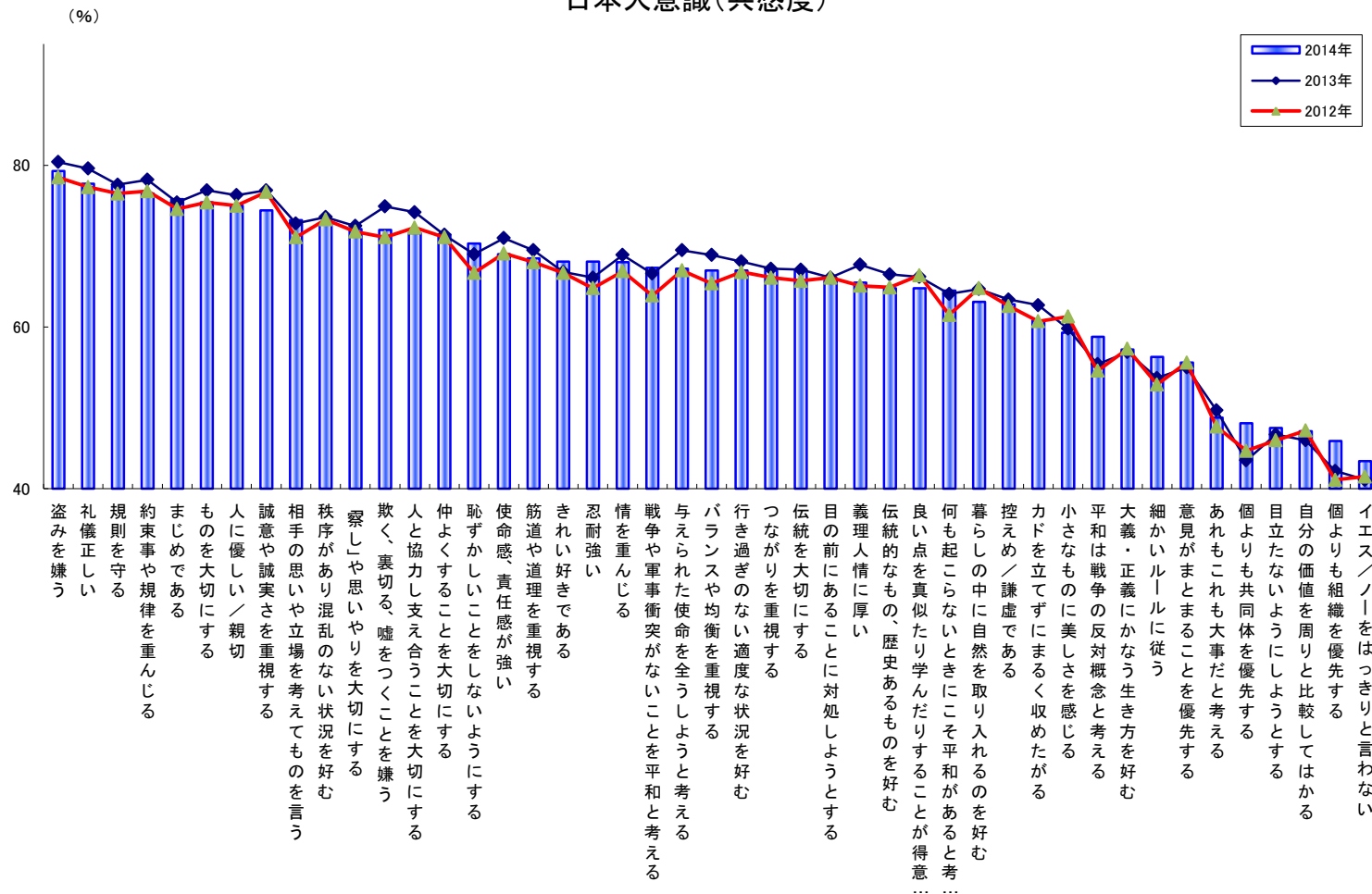


日本人意識2014(共感度)

日本人意識に対する共感度は、「盗みを嫌う」「礼儀正しい」「規則を守る」「約束事や規律を重んじる」「まじめである」「ものを大切に使う」「人に優しい／親切」などが75%以上と高い。

前年比較では「誠意や誠実さを重視する」「欺く、裏切る、嘘をつくことを嫌う」「人と協力し支え合うことを大切にする」「与えられた使命を全うしようとする」「義理人情に厚い」などがやや低下している。

日本人意識(共感度)



日本人意識時系列比較(2012-2014)

日本人意識への共感度・実践度は、前年は上昇した指標が多かったが、今年は低下した指標が多く、2012年水準に戻った観がある。ただし、この中で「何も起こらないときにこそ平和があると考える」などは重視度が2年連続で上昇している。一方、日本人の美德として語られることの多い「礼儀正しい」「誠意や誠実さを重視する」「忍耐強い」などの合致度が2年連続で低下している。

共感度

日本人意識に対する共感度は、前年は前々年より上昇した指標が多かったが、今年は前年より低下した指標(45中28)が多い。特に、「誠意や誠実さを重視する」「欺く、裏切る、嘘をつくことを嫌う」「人と協力し支え合うことを大切にする」「使命感、責任感が強い」「与えられた使命を全うしようとする」「義理人情に厚い」は前年より2ポイント以上低下し、ほぼ2012年水準に戻った。一方、2年連続で上昇している指標もある(11指標)。「恥ずかしいことをしないようにする」「忍耐強い」「戦争や軍事衝突がないことを平和と考える」「何も起こらないときにこそ平和があると考える」「平和は戦争の反対概念と考える」「細かいルールに従う」「個よりも組織を優先する」などであり、これらは2012年と比べて3ポイント以上上昇している。

重視度

日本人意識に対する重視度は、前年に引き続き、今年も上昇した指標が多い(45中28指標が上昇)。さらに、このうちの20指標は2年連続で重視度が上昇しており、日本的な意識・価値観に対する重視度は高まりつつある。なお、前年より3ポイント以上上昇したのは「何も起こらないときにこそ平和があると考える」「カドを立てずにまろく収めたがる」「あれもこれも大事だと考える」などである。

合致度

日本人意識に対する合致度は、共感度と同様、前年は上昇したものの、今年は低下した指標が多い(45指標中30指標低下)。なお、2年連続で低下している指標もあり、この中には日本人意識として代表的なものもいくつか含まれる。具体的には、「礼儀正しい」「誠意や誠実さを重視する」「忍耐強い」などがそれに当たり、これらは2012年と比べて3ポイント以上低下している。

日本人意識時系列比較(2012-2014)

■ 日本人意識45の共感度・重視度・合致度

	共感度				重視度				合致度			
	2012年	2013年	2014年	トレンド	2012年	2013年	2014年	トレンド	2012年	2013年	2014年	トレンド
盗みを嫌う	78.5	80.4	79.3	↗ ↘	80.9	81.6	81.6	↗ -	79.0	80.6	78.9	↗ ↘
礼儀正しい	77.3	79.6	77.7	↗ ↘	81.4	80.0	79.9	↘ ↘	67.1	65.6	64.5	↘ ↘
規則を守る	76.5	77.6	77.4	↗ ↘	77.6	76.6	77.0	↘ ↗	70.5	69.7	70.4	↘ ↗
約束事や規律を重んじる	76.8	78.2	76.5	↗ ↘	77.4	74.7	76.6	↘ ↗	69.5	70.8	70.8	↗ -
まじめである	74.6	75.4	75.8	↗ ↗	73.5	73.9	74.4	↗ ↗	66.3	66.5	66.6	↗ ↗
ものを大切にする	75.4	76.9	75.4	↗ ↘	79.7	81.2	80.8	↗ ↘	69.8	70.0	68.3	↗ ↘
人に優しい／親切	75.0	76.3	75.0	↗ ↘	81.4	81.5	80.2	↗ ↘	64.8	64.3	63.0	↘ ↘
誠意や誠実さを重視する	76.7	76.9	74.4	↗ ↘	77.1	76.9	76.3	↘ ↘	70.6	69.9	68.0	↘ ↘
相手の思いや立場を考えてものを言う	71.1	72.8	73.2	↗ ↗	74.5	74.5	74.4	- ↘	65.4	64.2	64.6	↘ ↗
秩序があり混乱のない状況を好む	73.3	73.6	72.7	↗ ↘	65.9	66.8	69.7	↗ ↗	68.0	67.3	66.4	↘ ↘
「察し」や思いやりを大切にする	71.8	72.5	72.1	↗ ↘	70.7	71.9	71.1	↗ ↘	65.7	66.5	63.7	↗ ↘
欺く、裏切る、嘘をつくことを嫌う	71.1	74.9	72.0	↗ ↘	77.6	76.7	76.9	↘ ↗	72.9	73.6	72.0	↗ ↘
人と協力し支え合うことを大切にする	72.3	74.2	71.6	↗ ↘	75.4	75.1	75.3	↘ ↗	61.2	60.7	62.5	↘ ↗
仲よくすることを大切にする	71.1	71.4	71.4	↗ -	72.0	72.3	71.4	↗ ↘	64.6	64.5	63.9	↘ ↘
恥ずかしいことをしないようにする	66.7	69.0	70.3	↗ ↗	56.1	61.7	60.9	↗ ↘	65.0	67.8	67.9	↗ ↗
使命感、責任感が強い	69.1	71.0	69.0	↗ ↘	74.3	74.4	73.4	↗ ↘	61.6	62.7	60.3	↗ ↘
筋道や道理を重視する	68.0	69.5	68.5	↗ ↘	68.7	68.9	67.5	↗ ↘	62.8	65.0	62.2	↗ ↘
きれい好きである	66.7	66.8	68.1	↗ ↗	71.6	72.3	71.5	↗ ↘	52.5	52.8	54.5	↗ ↗
忍耐強い	64.8	66.1	68.1	↗ ↗	68.5	66.8	67.5	↘ ↗	55.4	52.7	52.3	↘ ↘
情を重んじる	66.9	68.9	68.0	↗ ↘	67.2	67.6	68.0	↗ ↗	59.1	61.1	60.5	↗ ↘
戦争や軍事衝突がないことを平和と考える	63.9	66.6	67.3	↗ ↗	53.2	56.4	58.8	↗ ↗	54.0	56.6	55.6	↗ ↘
与えられた使命を全うしようとする	67.0	69.5	67.2	↗ ↘	71.1	69.4	70.4	↘ ↗	63.4	64.5	63.3	↗ ↘
バランスや均衡を重視する	65.4	68.9	67.0	↗ ↘	58.3	61.4	60.9	↗ ↘	57.0	59.8	58.4	↗ ↘
行き過ぎのない適度な状況を好む	66.8	68.1	67.0	↗ ↘	53.7	56.2	57.4	↗ ↗	61.2	62.6	61.6	↗ ↘
つながりを重視する	66.1	67.2	67.0	↗ ↘	65.2	66.7	67.2	↗ ↗	53.7	57.4	56.1	↗ ↘

※網掛け: 黄色は対前年3ポイント以上増加、青色は対前年3ポイント以上減少 ※矢印: 対前年度増減

日本人意識時系列比較(2012-2014)

■ 日本人意識45の共感度・重視度・合致度(続き)

	共感度				重視度				合致度			
	2012年	2013年	2014年	トレンド	2012年	2013年	2014年	トレンド	2012年	2013年	2014年	トレンド
伝統を大切にする	65.7	67.1	67.0	↗ ↘	70.8	70.5	70.4	↘ ↘	50.8	52.1	50.4	↗ ↘
目の前にあることに対処しようとする	66.1	66.1	65.7	- ↘	56.9	58.3	60.4	↗ ↗	61.1	63.6	62.0	↗ ↘
義理人情に厚い	65.1	67.7	65.5	↗ ↘	69.2	68.8	67.7	↘ ↘	54.9	55.2	54.7	↗ ↘
伝統的なもの、歴史あるものを好む	64.9	66.5	64.8	↗ ↘	65.4	66.5	67.8	↗ ↗	54.4	53.0	52.8	↘ ↘
良い点を真似たり学んだりすることが得意である	66.4	66.2	64.8	↘ ↘	68.3	68.6	68.1	↗ ↘	50.9	51.8	51.8	↗ -
何も起こらないときにこそ平和があると考えている	61.5	64.1	64.5	↗ ↗	53.1	55.0	58.1	↗ ↗	56.7	59.2	58.1	↗ ↘
暮らしの中に自然を取り入れるのを好む	64.8	64.7	63.1	↘ ↘	66.3	62.6	65.1	↘ ↗	51.4	51.7	53.9	↗ ↗
控えめ／謙虚である	62.6	63.4	62.8	↗ ↘	48.8	50.5	51.6	↗ ↗	53.0	51.1	54.0	↘ ↗
カドを立てずにまろく収めたがる	60.7	62.7	60.8	↗ ↘	41.0	43.3	48.2	↗ ↗	55.3	57.2	54.4	↗ ↘
小さなものに美しさを感じる	61.3	59.8	59.3	↘ ↘	57.1	56.8	56.6	↘ ↘	53.4	53.5	53.1	↗ ↘
平和は戦争の反対概念と考える	54.6	55.4	58.8	↗ ↗	47.6	51.4	53.7	↗ ↗	47.9	50.3	51.7	↗ ↗
大義・正義にかなう生き方を好む	57.3	56.9	57.2	↘ ↗	58.1	59.2	59.6	↗ ↗	51.2	50.5	51.2	↘ ↗
細かいルールに従う	52.9	53.7	56.3	↗ ↗	49.2	50.1	52.4	↗ ↗	47.1	49.2	48.9	↗ ↘
意見がまとまることを優先する	55.6	55.0	55.6	↘ ↗	42.3	45.4	46.7	↗ ↗	50.7	51.8	51.2	↗ ↘
あれもこれも大事だと考える	47.7	49.7	48.8	↗ ↘	33.1	36.4	40.3	↗ ↗	45.1	48.9	48.1	↗ ↘
個よりも共同体を優先する	44.7	43.5	48.1	↘ ↗	33.0	36.4	39.1	↗ ↗	33.8	35.2	36.9	↗ ↗
目立たないようにしようとする	46.0	46.7	47.5	↗ ↗	26.9	27.6	30.4	↗ ↗	49.5	51.4	48.4	↗ ↘
自分の価値を周りと比較してはかる	47.2	46.0	47.1	↘ ↗	32.2	32.5	36.1	↗ ↗	41.6	42.8	42.6	↗ ↘
個よりも組織を優先する	41.1	42.2	45.9	↗ ↗	32.7	32.7	35.8	- ↗	32.7	33.6	36.6	↗ ↗
イエス／ノーをはっきりと言わない	41.5	41.1	43.4	↘ ↗	19.2	20.6	24.5	↗ ↗	37.8	36.5	38.2	↘ ↗

※網掛け: 黄色は対前年3ポイント以上増加、青色は対前年3ポイント以上減少 ※矢印: 対前年度増減

日本人意識(共感度×重視度)

日本人意識についての共感度と重視度によるポジショニングは下記の通りである。

共感度(高)
↑

＜4.暗黙的な日本人意識＞	＜1.顕在的な日本人意識＞
<ul style="list-style-type: none"> ・ 恥ずかしいことをしないようにする(共70.3、重60.9) ・ 戦争や軍事衝突がないことを平和と考える(共67.3、重58.8) ・ バランスや均衡を重視する(共67、重60.9) ・ 行き過ぎのない適度な状況を好む(共67、重57.4) ・ つながりを重視する(共67、重67.2) 	<ul style="list-style-type: none"> ・ 盗みを嫌う(共79.3、重81.6) ・ 礼儀正しい(共77.7、重79.9) ・ 規則を守る(共77.4、重77) ・ 約束事や規律を重んじる(共76.5、重76.6) ・ まじめである(共75.8、重74.4) ・ ものを大切にする(共75.4、重80.8) ・ 人に優しい／親切(共75、重80.2) ・ 誠意や誠実さを重視する(共74.4、重76.3) ・ 相手の思いや立場を考えてものを言う(共73.2、重74.4) ・ 秩序があり混乱のない状況を好む(共72.7、重69.7) ・ 「察し」や思いやりを大切にする(共72.1、重71.1) ・ 欺く、裏切る、嘘をつくことを嫌う(共72、重76.9) ・ 人と協力し支え合うことを大切にする(共71.6、重75.3) ・ 仲よくすることを大切にする(共71.4、重71.4) ・ 使命感、責任感が強い(共69、重73.4) ・ 筋道や道理を重視する(共68.5、重67.5) ・ きれい好きである(共68.1、重71.5) ・ 忍耐強い(共68.1、重67.5) ・ 情を重んじる(共68、重68) ・ 与えられた使命を全うしようとする(共67.2、重70.4) ・ 伝統を大切にする(共67、重70.4)
<ul style="list-style-type: none"> ・ 目の前にあることに対処しようとする(共65.7、重60.4) ・ 何も起こらないときにこそ平和があると考え(共64.5、重58.1) ・ 暮らしの中に自然を取り入れるのを好む(共63.1、重65.1) ・ 控えめ／謙虚である(共62.8、重51.6) ・ カドを立てずにまろく収めたがる(共60.8、重48.2) ・ 小さなものに美しさを感じる(共59.3、重56.6) ・ 平和は戦争の反対概念と考える(共58.8、重53.7) ・ 大義・正義にかなう生き方を好む(共57.2、重59.6) ・ 細かいルールに従う(共56.3、重52.4) ・ 意見がまとまることを優先する(共55.6、重46.7) ・ あれもこれも大事だと考える(共48.8、重40.3) ・ 個よりも共同体を優先する(共48.1、重39.1) ・ 目立たないようにしようとする(共47.5、重30.4) ・ 自分の価値を周りと比較してはかる(共47.1、重36.1) ・ 個よりも組織を優先する(共45.9、重35.8) ・ イエス／ノーをはっきりと言わない(共43.4、重24.5) 	<ul style="list-style-type: none"> ・ 義理人情に厚い(共65.5、重67.7) ・ 伝統的なもの、歴史あるものを好む(共64.8、重67.8) ・ 良い点を真似たり学んだりすることが得意である(共64.8、重68.1)
＜3.弱まりつつある日本人意識＞	＜2.回復が求められている日本人意識＞

※表中の指標のポジショニングは、日本人意識に対して「とても共感できる」または「まあ共感できる」(個人的共感度)と回答した割合と、「守るべきものだと思う」または「どちらかといえば守るべきものだと思う」(社会的重要度)と回答した割合

※4区分は、共感度、重視度の中央値による相対的なものである

※共＝共感度の値
重＝重視度の値

→重視度(高)

日本人意識(共感度×合致度)

日本人意識についての共感度と合致度によるポジショニングは下記の通りである。

共感度(高)
↑

<4.座右の銘型>	<1.共有規範型>
<ul style="list-style-type: none"> • きれい好きである(共68.1、合54.5) • 忍耐強い(共68.1、合52.3) • 戦争や軍事衝突がないことを平和と考える(共67.3、合55.6) • つながりを重視する(共67、合56.1) • 伝統を大切にす(共67、合50.4) 	<ul style="list-style-type: none"> • 盗みを嫌う(共79.3、合78.9) • 礼儀正しい(共77.7、合64.5) • 規則を守る(共77.4、合70.4) • 約束事や規律を重んじる(共76.5、合70.8) • まじめである(共75.8、合66.6) • ものを大切にす(共75.4、合68.3) • 人に優しい／親切(共75、合63) • 誠意や誠実さを重視する(共74.4、合68) • 相手の思いや立場を考えてものを言う(共73.2、合64.6) • 秩序があり混乱のない状況を好む(共72.7、合66.4) • 「察し」や思いやりを大切にす(共72.1、合63.7) • 欺く、裏切る、嘘をつくことを嫌う(共72、合72) • 人と協力し支え合うことを大切にす(共71.6、合62.5) • 仲よくすることを大切にす(共71.4、合63.9) • 恥ずかしいことをしないようにす(共70.3、合67.9) • 使命感、責任感が強い(共69、合60.3) • 筋道や道理を重視する(共68.5、合62.2) • 情を重んじる(共68、合60.5) • 与えられた使命を全うしようと考える(共67.2、合63.3) • バランスや均衡を重視する(共67、合58.4) • 行き過ぎのない適度な状況を好む(共67、合61.6)
<ul style="list-style-type: none"> • 義理人情に厚い(共65.5、合54.7) • 伝統的なもの、歴史あるものを好む(共64.8、合52.8) • 良い点を真似たり学んだりすることが得意である(共64.8、合51.8) • 暮らしの中に自然を取り入れるのを好む(共63.1、合53.9) • 控えめ／謙虚である(共62.8、合54) • カドを立てずにまろく収めたがる(共60.8、合54.4) • 小さなものに美しさを感じる(共59.3、合53.1) • 平和は戦争の反対概念と考える(共58.8、合51.7) • 大義・正義にかなう生き方を好む(共57.2、合51.2) • 細かいルールに従う(共56.3、合48.9) • 意見がまとまることを優先する(共55.6、合51.2) • あれもこれも大事だと考える(共48.8、合48.1) • 個よりも共同体を優先する(共48.1、合36.9) • 目立たないようにしようとする(共47.5、合48.4) • 自分の価値を周りと比較してはかる(共47.1、合42.6) • 個よりも組織を優先する(共45.9、合36.6) • イエス／ノーをはっきりと言わない(共43.4、合38.2) 	<ul style="list-style-type: none"> • 目の前にあることに対処しようとする(共65.7、合62) • 何も起こらないときにこそ平和があると考え(共64.5、合58.1)
<3.弱まりつつある特性>	<2.内在規範型>

※表中の指標のポジショニングは、日本人意識に対して「とても共感できる」または「まあ共感できる」(個人的共感度)と回答した割合と、「とても当てはまる」または「当てはまる」(個人的合致度)と回答した割合

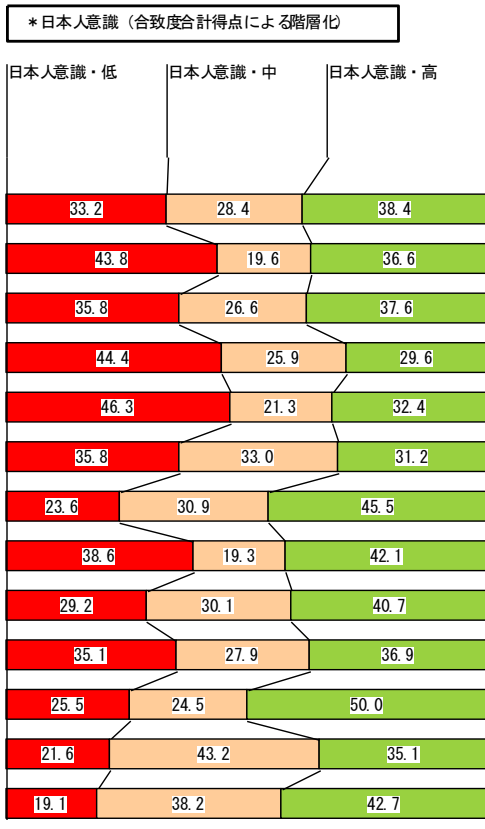
※4区分は、共感度、合致度の中央値による相対的なものである

※共＝共感度の値
合＝合致度の値

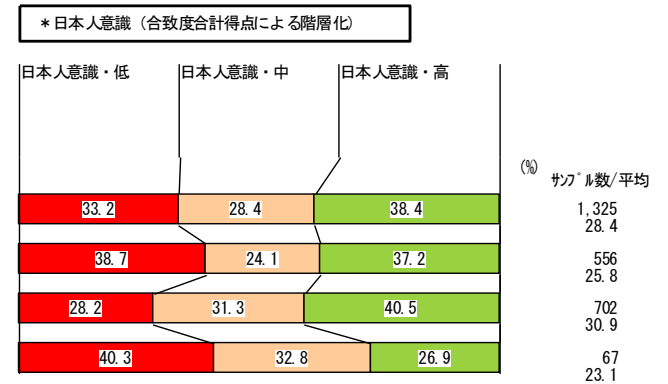
→合致度(高)

日本人意識・属性相関

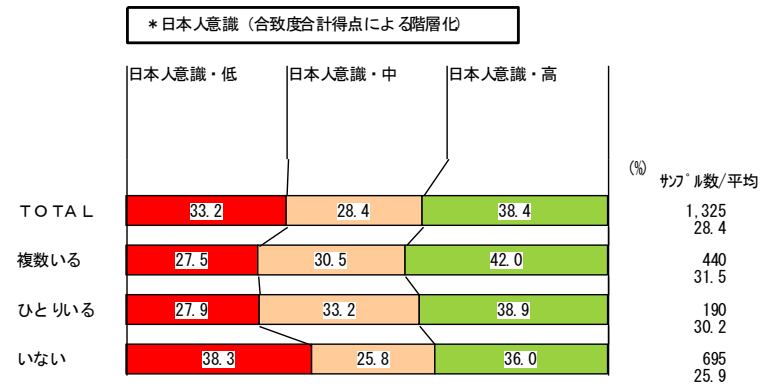
日本人意識の高低は、年代、未既婚の別、子供の有無によって異なり、年代の高い層、既婚者、子供有りの層で日本人意識は高い傾向にある。



(%) サンプル数/平均




(%) サンプル数/平均



(%) サンプル数/平均

日本人意識・属性相関

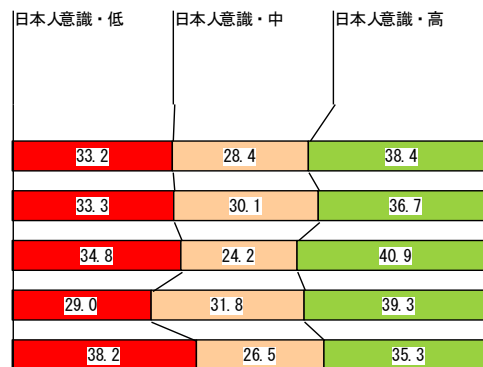
* 日本人意識 (合致度合計得点による階層化)



(%)
サンプル数/平均

1,325
28.4
414
26.5
180
31.3
521
28.4
210
29.6

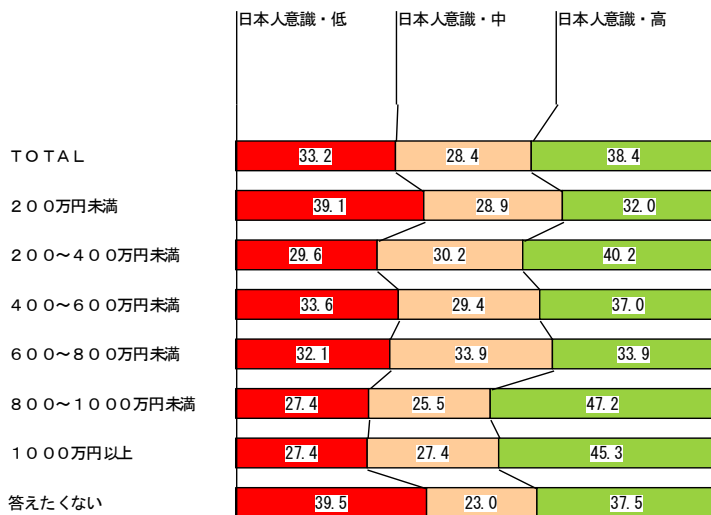
* 日本人意識 (合致度合計得点による階層化)



(%)
サンプル数/平均

1,325
28.4
472
27.7
396
29.1
321
29.8
136
25.4

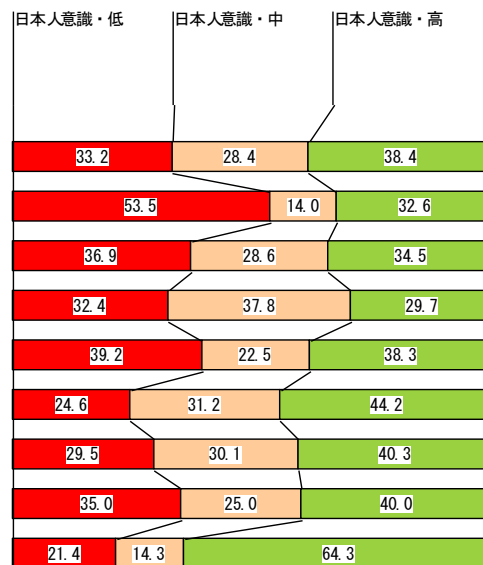
* 日本人意識 (合致度合計得点による階層化)



(%)
サンプル数/平均

1,325
28.4
128
25.5
291
30.6
265
27.4
168
28.2
106
30.7
106
33.5
261
25.4

* 日本人意識 (合致度合計得点による階層化)



(%)
サンプル数/平均

1,325
28.4
43
22.9
412
25.6
37
27.3
120
26.9
138
32.2
501
30.3
60
27.9
14
40.1